



Prévoir

par Anne-Dauphine Julliard

Trois tendances dans

LA CUISINE N'EST PAS SEULEMENT LE LIEU OÙ L'ON MANGE ; C'EST ÉGALEMENT CELUI OÙ L'ON SE RETROUVE. AUSSI, PRENEZ LE TEMPS DE PENSER SON AMÉNAGEMENT, DE CHOISIR SES COULEURS ET DE PEAUFINER SA DÉCORATION. TROIS GRANDES TENDANCES SE DESSINENT : LE BLANC POUR LE DESIGN, LE BOIS POUR LE NATUREL ET LA COULEUR POUR L'ÉCLAT.



TOUTE DE BLANC VÊTUE

Qualifier une cuisine blanche de banale, quelle idée ! Le blanc n'est pas la teinte refuge de ceux qui n'ont pas osé la couleur. On choisit le blanc pour sa pureté, sa simplicité, son adaptabilité. Ce coloris s'adapte à tous les styles, du classique au plus moderne. Il convient particulièrement bien aux modèles contemporains qui présentent des lignes simplifiées et affinées. Il offre au mobilier de cuisine une sobriété chic et une pureté design. La blancheur des meubles peut être sublimée par la brillance de la laque, très en vogue. À l'inverse un aspect mat apportera plus de simplicité.

Vous pouvez oser la blancheur parfaite pour une ambiance immaculée. Avec des poignées de placard longilignes et des appareils électroménagers en inox brossé, votre cuisine sera des plus tendance. Et si vous craignez de vous lasser du monochrome, apportez des petites touches colorées, au travers des éléments de décoration ou de la vaisselle par exemple. Ou de manière plus franche, avec des murs ou un sol de couleur. ●●



Prévoir

1 Meubles blancs et tableau noir pour cette composition qui mise sur le contraste des couleurs. Le bois apporte une note chaleureuse dans cette cuisine au design élégant. Modèle Excellia de Aviva. www.cuisines-aviva.com

2 Du blanc, rien que du blanc dans cette cuisine résolument tendance. Les poignées invisibles sont intégrées aux portes pour amplifier l'effet de ces façades brillantes, immaculées, lisses et continues. Cuisine Cosi de Fly. www.fly.fr

3 Rien de mieux que le blanc pour agrandir une pièce. Mixez alors sur le monochrome en l'égayant si vous le souhaitez de touches de couleurs décoratives. Cuisine Blanc Mat de Aviva. www.cuisines-aviva.com

4 Le blanc est synonyme de simplicité. Il donne du cachet à ce mobilier classique, avec ces portes à cadre et ces éléments hauts vitrifiés. Cuisine Faktum et Lidingö de Ikéa. www.ikea.fr

5 Design minimaliste mais taille XL pour cette cuisine toute de blanc vêtue. L'intérieur est aussi soigné que l'extérieur ; les tiroirs sont aménagés avec des éléments en porcelaine, en verre, en pierre et en aluminium. SieMatic S2 de SieMatic. www.siematic.fr





Prévoir

LE BOIS, CHALEUREUX ET NATUREL

●● Indémorable, le bois retrouve ses lettres de noblesse dans la cuisine. Il signe un retour au naturel, bien dans l'air du temps. Son large éventail d'essences, des plus claires comme le hêtre ou le frêne aux plus foncées comme l'iroko ou le wengé, permet de varier les genres. Elles participent à créer des ambiances authentiques, épurées ou cosy. Le bois a longtemps été l'élément de prédilection des modèles rustiques et classiques. Aujourd'hui, il habille aussi bien les cuisines les plus contemporaines.

Pour créer un style, tout dépend des matériaux que l'on associe au bois. Mariez des meubles ●●



1 Le style classique est indémodable. Ici, installés sur un carrelage alternant le noir et le blanc, les meubles sont en pin massif teinté à l'ancienne. Ils sont agrémentés de poignées en zinc peint Époxy. Cuisine Faktum et Fagerland de Ikea. www.ikea.fr

2 L'harmonie des matières et des couleurs dans cette cuisine qui alterne chêne teinté, plan de travail beige et chêne massif lamellé vernis huilé crée une ambiance chaleureuse. Modèle Tanaé de Pérène. www.perene.com



Prévoir





7

••• en bois aux façades à cadre avec une crédence en faïence et un plan de travail en carrelage, et votre cuisine s'inscrit dans la pure tradition des modèles classiques. Associez le bois blond à l'ardoise ou tout autre matière minérale et vous obtiendrez une composition naturelle et robuste. Enfin les essences claires ou les plus foncées, comme les bois exotiques, combinées avec des meubles rectilignes, des éléments en inox ou en aluminium, et un sol en béton ciré, par exemple, sont parfaites pour créer une cuisine design. •••

1 La cuisine contemporaine est sobre et lumineuse. Comme ce modèle en bois blond, aux lignes discrètes et design. Un petit détail affirme son caractère : les poignées carrées en inox. Cuisine Solna d'Hygena. www.hygena.fr

2 Une cuisine à l'état pur, c'est ce qu'inspire cette composition d'influence nordique. La teinte claire du bouleau éclaire l'ensemble. Modèle Origine Bouleau de Lapeyre. www.lapeyre.fr

3 Malgré une implantation moderne, cette cuisine conserve un côté rustique, avec ses meubles en chêne aux nœuds apparents, juste sablés et passés à l'huile blanche, ses plans de travail en ardoise violine. Cuisine Wood Steel de XavieZ. www.xaviez.com

4 Le bois restitue toute sa chaleur dans cette cuisine accueillante dont les dimensions et le caractère en font une véritable pièce à vivre. Cuisine Eos chêne blanchi de Mobalpa. www.mobalpa.com

5 Cette cuisine marie des meubles en orme avec des éléments en inox et joue sur les volumes géométriques. Pour une impression résolument contemporaine. Cuisine Kube de Snaidero. www.snaidero.com

6 Entre chêne clair et chêne foncé, le bois massif est toujours très actuel. Les deux teintes se côtoient dans cette pièce élégante. Le bois clair délimite l'espace pour préparer les repas ; le bois foncé habille la zone où on les déguste. Cuisine Sérénité d'Arthur Bonnet. www.arthur-bonnet.com

7 Ce concept de cuisine représente la tendance naturelle avec ses matériaux bruts comme le métal ou le bois. Le style est épuré, les lignes sobres. Modèle In & Out Natural Oak de Schmidt. www.cuisines-schmidt.com



Prévoir

TOUTES LES COULEURS DE L'ARC-EN-CIEL

••• La cuisine peut en voir de toutes les couleurs. Pimpantes, vitaminées, sombres ou profondes, les tonalités influencent l'esprit des lieux. Si vous voulez une atmosphère chaleureuse et accueillante, optez pour des tons chauds comme le rouge, le jaune ou l'orange. Les tons froids tels que le bleu ou le gris donnent une certaine élégance •••



1 Dans les petites cuisines, vous pouvez oser le mélange des couleurs vives. Comme cette composition bleu océan installée sur un mur lilas. Cuisine Ardenza de Cuisines Philippe. www.chemineesphilippe.com



2 Dans cette ambiance japonisante, le rouge apposé en quelques touches bien pensées apporte du tonus et de la chaleur à la pièce. Même là où cela ne se voit pas, puisque derrière les façades l'intérieur des caissons est également rouge. Cuisine Arani Porpora de Schmidt. www.schmidt.fr

3 Le jaune ensoleille la pièce. Ce modèle très actuel s'associe très bien avec la chaleur du bois foncé. Cuisine Rimini de Chabert Duval. www.chabertduval.fr




4 Coloris tendance et lumineux, le violet donne du cachet à cette cuisine et séduit par son esprit contemporain, jusque dans les détails. Cuisine Carat aubergine de Lapeyre. www.lapeyre.fr


5 Couleur vitaminée par excellence, l'orange dynamise la cuisine. Tempérez son éclat avec une tonalité neutre, du blanc par exemple, ou comme ici avec la douceur du bois naturel. Gammes Badiane & Massale de Solutions Cuisines. www.solutionscuisines.com

6 Esprit fjord pour cette cuisine laquée bleu nordique, soulignée d'une frise de dentelle assortie. La conception propose une vaste surface de travail complétée par un îlot central. Cuisine Oxford de Chabert Duval. www.chabertduval.fr


... sa Maison



4



5



6



Prévoir

1 Un rouge framboise comme une invitation à la gourmandise pour cette cuisine. La couleur riche et intense se coordonne bien avec le plan de travail gris foncé. Modèle Fruité de Darty. www.darty.com



2 La couleur joue parfois la continuité entre les meubles et les murs. C'est le cas dans cette spacieuse cuisine où le vert pistache s'applique au mobilier comme aux carreaux muraux. Associé au bois foncé, ce vert dégage une ambiance naturelle et fraîche. Modèle Émotion d'Arthur Bonnet. www.arthur-bonnet.com

à la pièce. Le vert, le marron, le beige impriment une tendance nature apaisante. Ensuite, c'est une question d'équilibre et d'association. En règle générale, on ne compose pas avec plus de trois couleurs dans une même pièce. Il est par ailleurs déconseillé de cumuler plusieurs tons vifs ; et souvent on tempère la vitalité d'une teinte avec d'autres plus douces ou plus neutres. Pour créer une ambiance harmonieuse, pensez à votre pièce dans sa globalité, du sol au plafond en passant par les murs, le mobilier, les plans de travail, même l'électroménager. Coordonnez bien leurs couleurs. Et votre cuisine deviendra vite l'une des pièces les plus agréables de la maison. ■

3 Élégante, design et fonctionnelle, cette composition opte pour un marron glacé très tendance. La laque apporte une belle brillance à la couleur. Collection Opéra de Lineaquattro par Total Consortium Clayton. www.total-consortium-clayton.com et show-room 218, boulevard Saint-Germain, 75007 Paris.



Construire sa Maison